



Ausgabe Juli 2025



Einzeln sind wir
einzigartig und
wunderschön!
Zusammen sind
wir ein
Meisterwerk!

Inhaltsverzeichnis

Vorstellung der Schülerzeitungsredakteure	Seite 4-5
Willkommensfest der Nationen	Seite 6
Unsere bunte Klasse - Gemeinsam lernen & ankommen	Seite 7
Auszeichnung für unsere Schülerzeitung	Seite 8
Besuch der Mobilen Medienakademie	Seite 9
Kleine Kämpfer - Große Lösungen	Seite 10-11
OGS - Alles Neu! & Kurs Angebote	Seite 12-13
Englischer Kulturtag	Seite 14
Mathematik zum Anfassen	Seite 15
Aus den Klassen	Seite 16-24
Ausflugtipp & Carrera Testfahrer	Seite 25
NEWS	Seite 26-27
Kinderrechte - Starke Kinder weltweit	Seite 28-29
Bunte Seiten der Redakteure erstellt mit Book Creator	Seite 30-36
Die lustige Ecke, Rätsel	Seite 37
Interview mit Herr Hummel	Seite 38
Weg mit dem Plastik	Seite 39
Käpt'n Karuso & Neujahrskonzert mit Ernie & Bert	Seite 40
Ein besonderes Hobby	Seite 41
Die Petze Ausstellung	Seite 42
Das Projekt Inklusion leben	Seite 43
Kunst verbindet - Das Otto Flath Projekt	Seite 44-45
Unsere Löppt Stunden	Seite 46-48
Ein Fall für Herzi	Seite 49
Besuch von Frau Timrott & Das Interview	Seite 50-51
Unser Musical TUISHI PAMOJA	Seite 52
Wünsche Puzzle & Umweltbild	Seite 53
Unsere Viertklässlerinnen & Viertklässler	Seite 54-55
Was machen wir eigentlich in der Schülerzeitungs AG?	Seite 56



Neues aus der Schulgemeinschaft



Liebe Schulgemeinschaft!

Herzlich Willkommen zu einer neuen Ausgabe unserer Schülerzeitung *Im Storchennest!*

Ein spannendes und ereignisreiches Schuljahr neigt sich dem Ende zu. Hinter uns liegen viele großartige Projekte, Ausflüge und kleine und große Erlebnisse. In dieser Ausgabe möchten wir nicht nur über all das berichten, sondern auch zeigen, was unsere Schule ausmacht: Vielfalt, Zusammenhalt, Kreativität und Lebendigkeit!

Wir waren für euch unterwegs, haben spannende Interviews geführt, kreative Beiträge gesammelt und die schönsten Momente unseres Schulalltages eingefangen. Seid ihr neugierig? Was es mit dem Projekt *Kunst verbindet* auf sich hat, oder welche Tipps in dem Beitrag *Kleine Kämpfer - große Lösungen* stehen oder was es mit einem wundervollen Hobby auf sich hat oder ihr einfach nur ein gutes Rätsel sucht - hier werdet ihr fündig!

Ein ganz besonderes Willkommen galt in diesem Schuljahr unseren ersten Klassen, der Delfinklasse und der Erdmännchenklasse, sowie unsere neue DaZ-Klasse - der Waschbärenklasse! Schön, dass ihr nun Teil unserer Schulgemeinschaft seid.

Ein großes Dankeschön geht an alle, die mitgemacht und diese Ausgabe möglich gemacht haben - sei es mit Texten, Bildern oder ihren Ideen.

Blättert nun entspannt durch, lasst euch inspirieren und vergesst nie: Unsere Schule ist nicht nur ein Ort zum Lernen, sondern auch zum Lachen, Wachsen und Miteinandersein! Viel Spaß beim Lesen!

Wir wünschen euch sonnige und erholsame Sommerferien!

Euer Schülerzeitungsteam 😊



Neues aus der Schulgemeinschaft

Vorstellung unserer Zeitungsredakteure

Ich bin Mila. Ich bin 11 Jahre. Ich mag Handball spielen und schwimmen.

Ich bin Milla. Ich bin 11 Jahre. Ich mag Handball spielen, Reiten und schwimmen

Ich bin Mia. Ich bin 11 Jahre. Ich mag malen, tanzen, Handball spielen und Fahrrad fahren.

Ich bin Mila Su. Ich bin 9 Jahre. Ich mag tanzen, backen und schwimmen.

Ich bin Madita. Ich bin 9 Jahre. Ich mag Musical und zeichnen.



Ich bin Lena. Ich bin 10 Jahre. Ich mag gerne reiten, Handball spielen und schwimmen.

Ich bin Leandro. Ich bin 9 Jahre. Ich mag Kunst turnen und Skateboard fahren.

Ich bin Anabia. Ich bin 9 Jahre. Ich mag zeichnen und malen.



Neues aus der Schulgemeinschaft

Vorstellung unserer Zeitungsredakteure

Ich bin Berkay. Ich bin 9 Jahre. Ich mag Fußball und Basketball spielen.

Ich bin Ann Malin. Ich bin 9 Jahre. Ich mag schwimmen, Fußball und Handball spielen.

Ich bin Frieda. Ich bin 9 Jahre. Ich mag Hip-Hop und Handball spielen.

Ich bin Valerija. Ich bin 10 Jahre. Ich mag Katzen, lesen und Warrior Cats.

Ich bin Oscar. Ich bin 8 Jahre. Ich mag Fahrrad fahren, reisen, Fußball und Basketball spielen.

Ich bin Ben. Ich bin 9 Jahre. Ich mag Fußball und Handball spielen.

Ich bin Merle. Ich bin 10 Jahre. Ich mag Filme schauen, zeichnen, Roblox spielen, Katzen und Brawl Stars.

Ich bin Berksan. Ich bin 9 Jahre. Ich mag Kampfsport, Fußball, Basketball, Handball und Tennis spielen.

Ich bin Leni. Ich bin 10 Jahre. Ich mag lesen, spazieren gehen, Fahrrad fahren und malen.


Ich bin Elsa. Ich bin 11 Jahre. Ich mag Filme schauen, zeichnen, Roblox spielen und Hunde.



Neues aus der Schulgemeinschaft



Willkommensfest der Nationen - mit ganz viel Trommelaplaus



In unserer Projektwoche im September 2024 hatten wir das Projekt *Trommelaplaus* in unserer Schule. Eine Woche haben wir getrommelt, gesungen, gebastelt und getanzt. Jede Klasse bekam ein Tier aus dem Dschungel, daraus wurden Tiermasken gebastelt, ein afrikanisches Lied dazu gesungen und getanzt. Natürlich haben wir auch viel getrommelt, jede Schülerin und jeder Schüler bekam eine Djembe. Das war ganz schön aufregend! Am Ende der Woche hatten alle Klassen gemeinsam mit den neuen Kindern aus der Waschbärenklasse einen tollen Auftritt beim fröhlichen Willkommensfest der Nationen. Herr Heitsch vom *Trommelaplaus* erzählte eine afrikanische Geschichte und alle Dschungeltiere hatten auf dem Sportplatz ihren Tanz- und Trommeleinsatz, natürlich mit unseren gebastelten Tiermasken. Die Zuschauer, Eltern und Lehrer haben mitgetanzt und gesungen. Danach gab es ein Buffet-Highlight für alle. Großen Dank an die Eltern! Die Projektwoche war fantastisch und großartig! 😊😊😊



Projektwoche Trommelaplaus

Neues aus der Schulgemeinschaft

Unsere bunte Klasse - Gemeinsam lernen & ankommen

Ein besonderes Schuljahr mit der DaZ-Klasse an der Schule am Storchennest



Ein herzliches Willkommen

Dieses Jahr durften wir an der Schule am Storchennest eine ganz besondere Klasse begrüßen: unsere DaZ-Klasse! DaZ steht für „Deutsch als Zweitsprache“ – hier lernen Kinder von der ersten bis zur vierten Klasse, die erst seit kurzer Zeit in Deutschland sind, gemeinsam die deutsche Sprache und vieles mehr.

Ein Raum zum Wohlfühlen

Schon bevor die Kinder kamen, wurde der Klassenraum mit viel Liebe vorbereitet – mit gemütlichen Ecken, bunten Plakaten und Spielen. Unser Ziel: Alle sollen sich willkommen und sicher fühlen.

Viele Länder, eine Klasse

Die Kinder kamen aus vielen Ländern: Ukraine, Syrien, Albanien, Iran, Kuwait, Afghanistan, Ägypten – und später auch aus der Türkei, Spanien und Tunesien. Sie waren zwischen der ersten und vierten Klasse, also ganz unterschiedlich alt. Trotzdem fanden sie schnell zusammen.

Lernen mit allen Sinnen

In der DaZ-Klasse wird nicht nur Sprache gelernt. Auch Mathe, Sachunterricht und Kunst gehören dazu – mit Spielen, Liedern und Bildern. Im Kunstunterricht konnten die Kinder ihre Gefühle zeigen – oft ganz ohne Worte. Das tat gut.

Ein besonderes Highlight: Das Rasierschaum-Spiel

Ein echtes Highlight war das Rasierschaumspiel – dabei wurde viel gelacht und herumgematscht! Das großflächige Verteilen des Schaums auf dem Tisch förderte die Körperwahrnehmung sowie die Fein- und Grobmotorik. Die Kinder konnten sich mit allen Sinnen spüren und die Berührung des Schaums intensiv erleben.



Spielen, lachen, ankommen

Auch die Ausflüge zum Spielplatz waren für viele Kinder besonders wichtig. Dort konnten sie sich frei bewegen, spielen und einfach Kind sein. Viele dieser Kinder mussten ihr Zuhause und sogar ihre Spielsachen zurücklassen. Ihre Eltern wünschen sich für sie ein Leben in Sicherheit – ohne Angst. In unserer Schule konnten die Kinder neue Freundschaften knüpfen, sich sicher fühlen und Schritt für Schritt ankommen.

Schön, dass ihr da seid!

Wir freuen uns sehr, dass ihr ein Teil unserer bunten Schulgemeinschaft seid.

Seda Zorlu

DaZ Klasse

Neues aus der Schulgemeinschaft

Auszeichnung für unsere Schülerzeitung *Im Storchennest*

Auch in diesem Schuljahr haben wir uns mit der Schülerzeitung *Im Storchennest* beim Schülerzeitungswettbewerb Schleswig-Holstein beworben. Im Februar bekamen wir eine Einladung zur Preisverleihung in das Landeshaus in Kiel. Dort wurden die besten Schülerredaktionen des Landes gesucht. Groß war die Aufregung, da wir noch nicht wussten, welchen Platz wir belegt hatten. Am 24.02.2025 fuhren wir nach Kiel, den Fahrdienst übernahmen unsere Eltern und Lehrer. Im Landeshaus waren viele weitere Redaktionen von anderen Schulen.

Landestagvizerepräsidentin Eka von Kalben hielt eine Ansprache, sie lobte die Leistungen der Schülerinnen und Schüler: *„Euch allen, liebe Schülerinnen und Schüler, die Ihr täglich an den Schülerzeitungen mitarbeitet und damit jeden Tag etwas sehr Wichtiges für unsere Demokratie leistet, möchte ich meinen herzlichen Dank sagen. Und einen herzlichen Glückwunsch an alle Preisträgerinnen und Preisträger. Beim Erstellen eurer Zeitungen geht es darum, Informationen zu sammeln und kritisch zu prüfen, also Dinge zu hinterfragen, unterschiedliche Perspektiven einzunehmen und diese im Artikel zu berücksichtigen.“*



Riesengroß war die Freude über einen landesweiten 1. Platz. Auf der Bühne bekamen wir eine Urkunde von Frau von Kalben, eine Blume und für jeden einen Gutschein für den Wildpark Eekholt überreicht. Als Sieger des Wettbewerbs Schleswig-Holstein waren wir als beste Schülerzeitung auch für Deutschland nominiert. Glücklich und stolz fuhren wir zurück nach Bad Bramstedt. 😊



Preisverleihung Schülerzeitungswettbewerb S.-H./ Junge Presse 2025 in Kiel

Neues aus der Schulgemeinschaft

Besuch der Mobilen Medienakademie für die AG Schulzeitung

Endlich, am 27. März 2025 war es so weit. Die Junge Presse der Mobilen Medienakademie kam für die AG Schulzeitung in unsere Schule. Nun konnten wir den Preis, den landesweiten 2. Platz unserer Schülerzeitung vom Vorjahr einlösen. Die Redakteure der AG trafen sich mit Lotta und Nino von der Jungen Presse in der Mensa zu einem Workshop. Zuerst haben wir uns alle vorgestellt mit unserem Namen und



Workshop

was wir gern mögen. Sie haben uns Fragen gestellt, was wir denn schon alles über unsere Zeitung wissen. Wie wir arbeiten? Wie suchen wir die Themen aus und welche Themen es in der aktuellen Schulzeitung *Im Storchennest* geben wird. Lotta und Nino haben uns erzählt, wie Journalisten in einer Redaktion eigentlich arbeiten und was Journalisten können müssen. Welche Themen wichtig sind, damit alle Menschen über die Nachrichten Bescheid wissen. Ganz wichtig ist es, dass man die Wahrheit erzählt bzw. schreibt, keine Lügen. Lotta hat auf einer Flipchart die Aufgaben der Journalisten zusammengetragen. Gemeinsam haben wir in anderen Schülerzeitungen geschaut, ob alles Wichtige vorhanden ist, wie Inhaltsverzeichnis, Rubriken, Impressum, Titelbild, Überschriften.




Flipchart Inhalte einer Zeitung

Wir haben zusammen überlegt, wie eine Schülerzeitung gestaltet wird und welchen Inhalt sie haben sollte. So wie unsere kunterbunte Schülerzeitung *Im Storchennest* mit Bildern, Rätseln, Witzen, Comics, Rezepten, Neuigkeiten aus allen Klassen, Projekten und Ausflügen.

Zum Schluss haben wir eine Feedbackrunde gemacht, was uns in diesem Workshop am besten gefallen hat. Wir hatten sehr viel Freude und haben noch viel über Schülerzeitungen gelernt.

Eure Redakteure

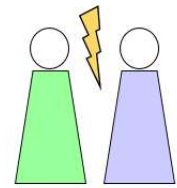


Neues aus der Schulgemeinschaft

Kleine Kämpfer, große Lösungen: Streit in der Grundschule

Streitigkeiten gehören zum Alltag und auch zum Schulalltag dazu. Es gibt immer mehr als eine Sichtweise und jede beteiligte Person bringt seine eigenen Gefühle und Emotionen in die Situation mit hinein, weswegen es nicht immer ganz so einfach ist, eine gemeinsame Lösung zu finden.

Welche Gründe gibt es eigentlich für einen Streit? - Es gibt nicht immer nur einen Grund für einen Streit und dir fallen sicherlich selbst ein paar Gründe ein. Ein Beispiel sind unterschiedliche Ideen beim Spielen.



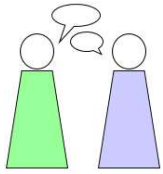
Was passiert bei einem Streit eigentlich? - Jeder Streit sieht anders aus und du hast bestimmt selbst schon einmal mit jemandem gestritten. Meist spielen Gefühle eine große



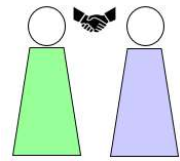
Rolle bei einem Streit zum Beispiel Wut und dabei kann es passieren, dass du dich auch nicht so cool verhältst. Denn Wut fühlt sich manchmal so stark an, dass du sie in deinem ganzen Körper spürst und das Gefühl aufkommt, dass du die Wut nicht mehr kontrollieren kannst. Es gibt viele Dinge, die beim Abbau von Wut helfen. **Hast du ein paar Ideen, was dir dabei hilft?** Hier sind noch ein paar zusätzliche Ideen, denn es ist wichtig, dass du dabei niemanden verletzt und nichts kaputt machst. Ihr könnt, um Wut herauszulassen, zum Beispiel: Tief durchatmen, Energie loswerden durch Bewegung, in ein Kissen schreien oder boxen, Zeitung zerreißen oder sich an einen ruhigen oder sicheren Ort zurückzuziehen.

Wie kannst du einen Streit schlichten? - Es gibt viele Dinge, die du machen kannst, damit der Streit stoppt und ihr euch wieder verträgt. Du kannst „Stopp“ sagen oder das Stopp der anderen Person akzeptieren. Weitere Möglichkeiten sind auch, dass du der anderen Person aus dem Weg gehst oder ihr es gemeinsam schafft eine Lösung zu finden und euch zu vertragen.

Neues aus der Schulgemeinschaft



Wie kannst du dich wieder vertragen? - Um sich wieder miteinander zu vertragen, kann es dir helfen, wenn du dich in den anderen hineinversetzt und über die Gründe für den Streit nachdenkst. Bleibe ruhig und redet über die verschiedenen Sichtweisen, die Gründe und die Gefühle. Doch du solltest beachten, dass ihr euch ausreden lasst und bei euch und euren Gefühlen bleibt. Bei einem Streit geht es nicht darum herauszufinden, wer richtig und wer falsch liegt, sondern einen gemeinsamen Kompromiss zu finden. Ein Kompromiss ist eine Vereinbarung oder Abmachung, um den Streit zu lösen. Eine Entschuldigung kann am Ende eines Streits helfen, um das Thema hinter sich zu lassen.



Wie entschuldigst du dich richtig? - Es ist sowohl möglich sich mit Worten zu entschuldigen als auch mit Taten. Wenn sich jemand mit Worten entschuldigen möchte, ist es wichtig, dass du der anderen Person in die Augen siehst und die Entschuldigung ernst meinst. Wenn es dir schwer fällt, eine Entschuldigung in Worte zu verpacken, kannst du auch einen Brief schreiben, etwas Nettes sagen oder bei etwas helfen.



Falls all das nicht klappen sollte, um den Streit zu lösen, kannst du dir auch immer Hilfe holen zum Beispiel in Form von anderen Personen sowohl in der Schule als auch zuhause.

Merle Giebecke

Schulsozialarbeiterin

Unsere OGS

Alles NEU !

Wir haben in diesem Schuljahr unsere Räume in Weddelbrook umgestaltet. Vorher waren es Multifunktionsräume, welche die Kinder frei nutzen konnten. Leider war es dadurch häufig sehr wuselig und durcheinander, weshalb wir gemeinsam beschlossen hatten, die Räume umzugestalten. Wir haben nun Räume mit bestimmten Funktionen und Möglichkeiten, um auf die Interessen der Kinder besser eingehen zu können.

Es gibt einen Kreativ-Raum, welcher zum Malen und Basteln einlädt. Es gibt die verschiedensten Materialien und Werkzeuge, wie Papprollen, Tuschkästen, verschiedenste Stifte und eine Schultafel.

Dann gibt es einen Lese- und Ruheraum mit vielen Möglichkeiten, um sich zurückzuziehen. Ein großes Bücherregal mit Büchern für alle Klassenstufen, sowie Sachbüchern stehen den Kindern zur freien Verfügung. Durch eine großzügige Spende haben wir nun auch zwei Tonie-Boxen mit Kopfhörern und einigen Figuren. Diese kommen bei den Kindern besonders gut an und sind eine tolle Bereicherung.

Neue „Sitz-Bananen“, also Hartstyropor-Möbel in Form von Bananen mit einem weichen Bezug, laden zum Schaukeln und Entspannen ein. Diese waren ebenfalls eine nette Spende.

Im großen Raum gibt es verschiedene Ecken, in denen die Kinder mit Lego oder Playmobil bauen können. Zudem haben wir zwei Puppenhäuser und einen schönen Teppich, worauf die Kinder gerne mit den Schleichtieren spielen. Um den Kindern, welchen es nicht so gut geht oder welche sich verletzt haben einen Rückzugsort zu schaffen, haben wir ebenfalls im nun eine Krankenliege direkt neben unserem Bürotisch.

Mit unseren Viertklässlern haben wir unseren kleinen Raum umgestaltet. Er dient ihnen nun als Rückzugsort, in welchen nur die Viertklässler Zutritt haben. Mit einer gemütlichen Couch, einem Maltisch, einem Lego-Tisch und verschiedene Decken und Baumaterialien sind wir auf die Interessen der Schüler eingegangen und arbeiten weiter gemeinsam daran, ihn für die Kinder noch gemütlicher zu machen.

Der sogenannte Yoga-Raum wird von uns als Bewegungsraum bei schlechtem Wetter oder sehr viel Bewegungsdrang der Kinder genutzt. Dort werden kleine Ballspiele, Bewegungsspiele oder andere Aktivitäten gemacht. Hin und wieder geben dort Kinder kleine Konzerte oder Vorführungen, welche sie im Vormittag oder im Nachmittag einstudiert haben, zum Besten. Es ist immer wieder lustig und schön zu sehen, was sich die Kinder einfallen lassen.

Melanie Roß
OGS

Unsere OGS

KURS ANGEBOTE

MALEN NACH ZAHLEN

Das kreative Gestalten
mit Melanie Roß

HOLZSPIEL

Steckspiel selber bauen mit Lars Lilge

SCHACH

Das "alte" Spiel
mit Sönke Hermann

WINDOWCOLOR

Wunderschöne Fensterbilder
mit Sandra Theilemann

STECKENPFERDE IM GALOPP

Gestalte dein eigenes Steckenpferd
mit Katja Wohler & Sandra Theilemann

DIAMONT PAINTING

Eine Tasche für dich
mit Katja Wohler

WUNDER DER NATUR

Feuer, Wasser Erde & Luft erforschen
mit Melanie Roß & Alina Heinitz

BOGENSCHIEßEN

Ein spannender Sport
mit Nancy Schubring & dem
1. Kellinghusener Bogenclub e.V.

ERSTE HILFE UND SICHERHEIT

Was tun in Notsituationen?
mit Nils Böttger

SCHLÜSSELANHÄNGER

SCHUSSELANHÄNGER
schöne Anhänger aus Schrupffolie
mit Andrea Osicki

KINDERKÜCHE

KINDERKÜCHE
Einfache und leckere Rezepte ausprobieren
mit Nancy Schubring

DINOSAURIER PROJEKT

DINOSAURIER PROJEKT
Spannendes rund um die Dinosaurier
mit Katja Wohler



Neues aus der Schulgemeinschaft

Englischer Kulturtag

Kulturtag Englisch: Ein Tag voller Kreativität und Sprache

Alle zwei Jahre steht die englische Sprache an der Schule am Storchennest ganz besonders im Mittelpunkt: Beim Kulturtag Englisch tauchen unsere Dritt- und Viertklässler durch kreative Projekte in die Welt des Englischen ein. So auch in diesem Jahr am 20. März 2025!

Vier Muttersprachlerinnen und Muttersprachler der Organisation *InterACT Englisch* gestalteten diesen besonderen Tag mit Theater, Musik, Tanz und Kunst - und das komplett auf Englisch. Die Schülerinnen und Schüler spielten, tanzten, sangen und erschufen fantasievolle Kunstwerke zum Thema „Crazy Creatures“.

Englisch lernen mit allen Sinnen

Das Konzept von *InterACT* basiert auf einem immersiven Ansatz: Statt trockener Vokabelübungen erleben die Kinder die Sprache hautnah. In einer spielerischen und interaktiven Atmosphäre sammeln sie wertvolle Erfahrungen, stärken ihr Selbstvertrauen und entdecken die Freude an der englischen Sprache.

Begeisterung auf allen Seiten

Die Rückmeldungen zum Kulturtag waren überwältigend: „Das war toll! Können wir das jedes Jahr machen?“ - so die begeisterte Nachfrage einer dritten Klasse. Besonders das kreative Reimen auf Englisch bereitete den Kindern großen Spaß. Auch unsere Lehrkräfte waren beeindruckt von der Motivation und dem Engagement der Schülerinnen und Schüler.

Ein herzliches Dankeschön!

Ein besonderer Dank gilt der *Sparkasse Südholstein*, die mit ihrer finanziellen Unterstützung diesen Projekttag möglich gemacht hat. Dank dieser Förderung konnten unsere Schülerinnen und Schüler ein unvergessliches Lernerlebnis genießen.

Ein fester Bestandteil unseres Schulprogramms

Der Kulturtag Englisch ist mittlerweile fester Bestandteil unseres Schullebens und bleibt ein Highlight für unsere Schulgemeinschaft. Wir freuen uns schon auf das nächste Mal!

Lajla Hummel

Fachleitung Englisch

Neues aus der Schulgemeinschaft



Mathematik zum Anfassen – Das Mathemobil on Tour

Das Mathemobil war im März in unserer Schule. In der Mensa konnten wir an verschiedenen Stationen forschen, entdecken, knobeln, logisch denken und handeln und gemeinsam in den Austausch gehen. Die Erstklässler haben mit ihren Paten aus der 4. Klasse Mathematik zum Anfassen erlebt. Das Mathemobil hat allen Klassen viel Spaß gemacht. Wir freuen uns auf nächstes Jahr, wenn das Mathemobil wieder auf Tour geht. 😊



Rush hour



Figuren spannen



Tangram Puzzle




Tangram



Das T auslegen

Neues aus der Schulgemeinschaft

Aus unseren Klassen



Klasse 1a - Die Delfinklasse

Hallo! Ich bin Lulu, das Klassentier aus der 1a



Ich bin ein Delfin und jeden Freitag darf mich ein Kind aus unserer Klasse mit nach Hause nehmen. Dafür lösen wir immer aus!

Am Wochenende erlebe ich dann ganz viele aufregende Sachen: Ich war schon Fahrrad fahren, beim Reiten, bei Oma und Opa, in Hamburg, am Elbstrand, im Multimar Wattforum, beim Kindergeburtstag und sogar beim Kinderyoga! Manchmal spiele ich einfach nur, kuschle, lese, liege in der Hängematte oder helfe beim Einkaufen. Ich durfte auch schon mal auf dem Trampolin hüpfen, Pizza essen, Fußball spielen, Klavier hören oder beim Rakete basteln zuschauen.

Alles, was wir zusammen machen, schreiben die Kinder in ein Heft. Da kommen auch Fotos rein - das ist richtig schön!

Einmal musste ich sogar in die Waschmaschine, danach war mir ein bisschen schlecht. Aber jetzt geht's mir wieder gut.

Am Montag komme ich dann wieder mit in die Schule und bin gespannt, wer mich als Nächstes mitnimmt!

Eure Lulu aus der Klasse 1a



Mit Frau Knüppel war ich sogar schon in der Türkei am Meer 😊




Neues aus der Schulgemeinschaft



Klasse 1b - Die Erdmännchenklasse


Wir spielen Einkaufen im Klassenzimmer



Im Matheunterricht haben wir geübt, wie man mit Geld bezahlt. In unseren Matheheften haben wir viele Seiten zum Thema Geld bearbeitet. Frau Langer, unsere Mathe Lehrerin hat uns erzählt, dass wir das Verkaufen und das Kaufen von Gegenständen im Klassenzimmer üben.

Jeder durfte drei Sachen mitbringen, die er verkaufen wollte.

Die Preisschilder und Portemonnaies mit Spielgeld haben wir in der Schule gebastelt. In unserer Klasse



haben wir mit den Tischen kleine Verkaufsstände gebaut!

Wir haben unsere Sachen mit Preisschildern dekoriert und durften Verkäuferinnen, Verkäufer, Käuferinnen und Käufer spielen. Das hat riesigen Spaß gemacht und wir haben viel gerechnet. 😊



Eure Klasse 1b



Unsere Verkaufsstände

Neues aus der Schulgemeinschaft

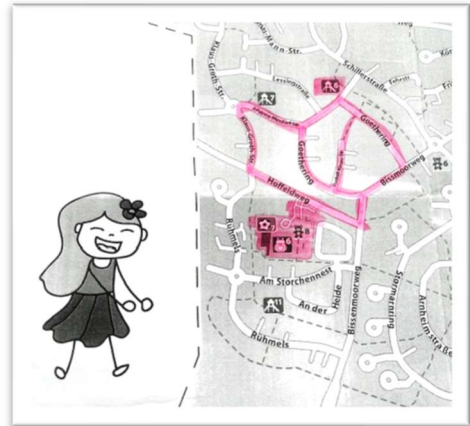


Klasse 2a - Die Fuchsklasse

Die Schule am Storchennest räumt auf

Unsere Klasse hat am 28. März 2025 an der Müllsammelaktion teilgenommen. Am Morgen haben wir uns in zwei Gruppen eingeteilt. Ausgerüstet mit Tüten, Müllzangen, Metalldetektoren und Handschuhen haben wir zuerst auf dem Schulgelände begonnen Müll in der Natur zu sammeln: Auf der Wiese hinter dem Gebäude, dem Schulhof und dem Parkplatz. Danach sind wir über den Hoffeldweg zum Spielplatz gegangen. Dort haben wir sehr viel Müll gefunden, Plastikmüll, Papiermüll, Flaschen, Schutt, Hundespielzeug, Zigarettenreste und Münzgeld. Felix und Luca haben sogar Bücher gefunden. Zum Schluss hatten wir drei große Müllsäcke voll gesammelt. Als Belohnung durften wir auf dem sauberen Spielplatz spielen. Danach gingen wir wieder zur Schule zurück.

Eure Klasse 2a



Wegstrecke der Sammelaktion



Klasse 2a bei der Müllsammelaktion

Neues aus der Schulgemeinschaft



Klasse 2b - Die Monsterklasse

Unser Löwenzahn Projekt


In der Draußenschule haben wir mit Eike den Löwenzahn erforscht. Das war richtig spannend! Wir haben die Löwenzahnpflanze ganz genau angeschaut und viel darüber gelernt. In der Schule hat uns Frau Kruse das Thema erklärt. Wir haben ein Forscherheft bekommen und durften an verschiedenen Stationen arbeiten.



Bei einer Station haben wir eine ganze Löwenzahnpflanze auf der Wiese ausgegraben. Die kam in einen Becher. Dann haben wir sie abgezeichnet und geschätzt, wie viele Blätter die Löwenzahnblüte hat. Wir haben auch gemessen, wie lang die Pflanze ist. Das hat richtig Spaß gemacht!

Bei einer anderen Station durften wir eine Pusteblume pflücken und die kleinen Samen ins Forscherheft kleben. Das sah schön aus! Eine gelbe Löwenzahnblüte haben wir auch gepresst - so lange, bis man ein bisschen vom Pflanzensaft sehen konnte. Die Pflanze haben wir in Erde mit Wasser gestellt, damit sie nicht austrocknet. Später in der Draußenschule haben wir noch mehr über den Löwenzahn gelernt und weiter geforscht.

Wir haben auch einen Film über den Löwenzahn angeschaut. Der war richtig interessant! Außerdem haben wir mit nasser Kreide schöne Löwenzahnbilder auf farbiges Papier gemalt. Die Farben sahen schön kräftig aus. Insgesamt war das Löwenzahn-Projekt richtig schön. Wir durften entdecken, forschen und kreativ sein.



Als Highlight haben wir Pusteblumen gebastelt! Dafür haben wir kleine und große Holzstäbe und Styroporkugeln genommen. Wir haben alles zusammengesteckt und mit Perlen verziert. Jetzt stehen unsere gebastelten Pusteblumen im Klassenraum am Fenster und sehen richtig schön aus. Das Löwenzahn-Projekt fanden wir richtig toll. Wir durften entdecken, forschen, basteln und malen. Es hat sehr viel Spaß gemacht!

Vivien, Nayla & Frieda für die Klasse 2b

Neues aus der Schulgemeinschaft



Klasse 3a - Die Drachenklasse

Märchenhafter Unterricht



Mit unserer Klassenlehrerin Frau Lauw hatten wir im Sachkundeunterricht das Thema Märchen. Gemeinsam haben wir verschiedene Märchen gelesen, von *Hensel & Gretel* über *Frau Holle* bis *Rapunzel*. Wir durften unsere eigenen Märchenbücher mitbringen. Dazu haben wir tolle Märchenbilder gemalt von unseren Lieblingsmärchen. In Stationen haben wir Arbeitsblätter zum Thema Märchen bearbeitet und eine Zusammenfassung

unserer Märchen ins Löppt Heft geschrieben. Frau Lauw erzählte uns das Märchen der *Froschkönig* über das Kamishibai Theater. Sogar Frau Bode, die Märchenerzählerin von Bad Bramstedt, war zu Besuch in unserer Klasse. Sie hat uns viel über Märchen erzählt. Das Märchen *Rotkäppchen* haben wir in der Klasse aufgeführt, dazu haben wir die Rollen verteilt, die Rollen gelernt, Kostüme mitgebracht und für uns aufgeführt. Das hat riesigen Spaß gemacht 😊😊😊!

Eure Klasse 3a



Märchenbilder Klasse 3a

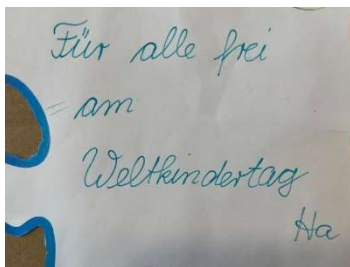
Neues aus der Schulgemeinschaft



Klasse 3b - Die Ananas- Schildkrötenklasse

70. Weltkindertag am 20.09.2024

Starke Kinder - bunte Wünsche






Den 70. Weltkindertag haben wir am 20. September 2024 in unserer Klasse gefeiert. Zusammen mit Frau Hanning hatten wir einen fröhlichen Tag. Wir haben ein Wünschepuzzle gebastelt aus vielen bunten Puzzleteilen. Auf jedes Teil haben wir ein Kinderrecht geschrieben, was uns besonders wichtig ist. Zum Beispiel, Kinder haben das Recht gesund zu leben und dürfen keine Not leiden, Kinder haben das Recht zu lernen und zu spielen, Kinder haben das Recht geschützt zu werden oder Kinder dürfen mitbestimmen und sagen, was sie denken. Diese Demokratie wird auch in unserer Schule gelebt. Jeden ersten Dienstag im Monat findet der Kinderrat statt. Aus jeder Klasse kommen zwei Vertreter zum Kinderrat. Dort besprechen wir Neuigkeiten und Verbesserungen in unserer Schule, aber auch Dinge, die uns nicht gefallen. Die Klassenvertreter berichten danach in ihren Klassen, was im Kinderrat besprochen wurde. Es ist für uns ein großes Puzzle entstanden mit vielen guten Wünschen.



Eure Klasse 3b

**Dein Puzzleteil
zum
Selbstgestalten
findest du auf
Seite 53! Mach
mit und werde
Teil des großen
Ganzen!**



Neues aus der Schulgemeinschaft



Klasse 4a - Die Zebraklasse

Unsere Klassenfahrt nach Plön



Klasse 4a am Plöner See

Unsere Klassenfahrt nach Plön

Wir sind am Montag losgefahren. Manche hatten auch Heimweh. Lenis Bett ist kaputt gegangen, als sie rauf gesprungen ist und sie ist auf den Koffer gestiegen und hingeknallt.



Am Dienstag hatten wir einen Shopping-Tag in der Stadt und eine Nachtwanderung.



Am Mittwoch hatten wir eine Pyjamaparty und sehr viel Spaß.



Am Donnerstag sind wir mit einem Schiff über den Plöner See gefahren.



Freitag mussten wir schon früh unsere Koffer packen. Dann sind wir mit dem Bus nach Hause gefahren. Viele hatten sich gefreut, ihre Familien wieder zu sehen.

Elsa & Merle für die Klasse 4a

Neues aus der Schulgemeinschaft



Klasse 4b - Die Katzenklasse





Textiles Werken im Kunstunterricht - Stickmustertücher

Im Kunstunterricht hat sich unsere Klasse mit dem Sticken beschäftigt. Frau Leve, unsere Klassenlehrerin erzählte uns, dass das Sticken von Sticktüchern eine alte Tradition ist. Früher dienten die Mustertücher auch als Vorlage, um Kleidung und Wäsche zu besticken. Bis heute ist das Sticken eine beliebte Freizeitbeschäftigung. Für unsere Sticktücher haben wir verschiedene Sticharten gelernt, wir haben das Sticken von Namen, Herzen und Zeichen ausprobiert. Das Sticken war für uns eine tolle und spannende Erfahrung. Die Stickstunden haben viel Spaß gemacht, sie waren sehr entspannt und richtig cool!



Eure Klasse 4b



Stickmustertücher der Klasse 4b

Neues aus der Schulgemeinschaft



Die Waschbärenklasse - Deutsch als Zweitsprache

Wir haben gemeinsam viel voneinander gelernt, neue Freundschaften geschlossen und gemeinsam den Schulalltag bunter gemacht.



Frühlingsprojekt! Töpfe bemalen, kleben, gestalten und Kräuter aussäen.



Aus Alt mach Neu! Stifthalter aus leerer Verpackung gebastelt. Die Waschbären haben sich sehr viel Mühe gegeben und es hat sich gelohnt.



Kunst aus Ton! I, wie Igel! Die Waschbärenklasse hat kleine Igel modelliert und bemalt.



Backspaß! Gemeinsames backen, beim Teig ausrollen hatten die Waschbären jede Menge Spaß.



Gesundes Frühstück mit frischem Obst und Gemüse.



Kulinarische Weltreise! Gemeinsames Frühstück, jeder brachte eine Kleinigkeit mit.



Weihnachtliche Stimmung! Gemütliches Weihnachtsbasteln mit Kinderpunsch und Kekse.



Lernen mit Bewegung, mit dem bunten Zahlenteppich macht Rechnen richtig Spaß.



Besuch von der TüdelBude! Viel Spaß mit den Handpuppen Lotta & Schnecke.



Entspannungszeit für die Waschbären mit den Igelbällen.

WAS FÜR EIN GROßARTIGES SCHULJAHR IN DER WASCHBÄRENKLASSE!

Neues aus der Schulgemeinschaft

Ausflugtipp: Serengeti- Park Hodenhagen


Willkommen bei den wilden Tieren

Wilde Tiere - davon gibt es im Serengeti-Park jede Menge: Giraffen, Sibirische Tiger, Afrikanische und weiße Löwen, Elefanten und noch viele mehr. Insgesamt über 2000 Tiere! Man kann mit dem Auto oder einem Safari-Bus durch große Gehege fahren. Die Tiere kommen bis an das Auto oder an den Bus, teilweise schauen sie durch das Fenster. Das ist sehr lustig. Einige Tiere kann man sogar füttern!



Nach der Safari kommt die Freizeitanlage. Es gibt Achterbahnen, Wasserbahnen und ein Riesenrad. Ich war mit meiner Familie dort, wir haben einen spannenden Tag erlebt.

Valerija Klasse 4a




Carrera Testfahrer

In unserer Betreuung gibt es ein cooles Angebot! Die Schule hat in Zusammenarbeit mit der OGS und Herrn Karger von der Schulsozialarbeit (ATS) ein tolles zusätzliches Angebot organisiert. Eine Carrera Bahn steht im Büro der OGS! Natürlich haben wir, die Schülerzeitungsreporter für euch die Carrera Bahn getestet. Die Bahn hat mehrere spannende Kurven und Streckenabschnitte. Am Anfang solltet ihr langsam fahren, damit ihr euch an die Steuerung gewöhnt und ein Gefühl dafür bekommt. Aber in der Bananenkurve dürft ihr sogar etwas schneller fahren, damit das Auto auf der Bahn bleibt. Wenn ihr etwas geübt habt, könnt ihr sogar kleine Rennen fahren. Unser Fazit: Die Carrera Bahn ist eine super Ergänzung für unsere Betreuung! Uns hat das Testen sehr viel Spaß gemacht.



Frieda, Ann Malin & Berksan Klasse 3b

NEWS



Ergebnisse vom bundesweiten Känguruwettbewerb und Mini-Känguruwettbewerb Schuljahr 2024/25




Deutschlandweit haben 880.000 Schüler*innen aus 12.600 Schulen teilgenommen. Aus unserer Schule haben 26 Kinder aus den 3. und 4. Klassen mitgemacht. David Kl. 3b belegte einen 3. Platz auf Bundesebene, er hatte auch den längsten Känguru- Sprung unserer Schule, also die meisten Aufgaben hintereinander richtig gelöst. Levin Kl. 3a belegte nach David den 2. Platz unserer Schule. Alle Schüler*innen erhalten eine Urkunde und eine Rätsel-Raupe. David bekommt zusätzlich ein Känguru T-Shirt. Ihr seid großartig! 😊😊😊 Herzlichen Glückwunsch! 😊



Klasse 2a erfolgreich beim Minikänguru 2024/25



Klasse 2b erfolgreich beim Minikänguru 2024/25



Ergebnisse vom Lesewettbewerb Schuljahr 2024/25

90 Jungen und Mädchen aller Klassenstufen hatten sich beteiligt, die zuvor der Jury bekannte und unbekannte Texte vorgelesen haben. Daraus hat die Jury 16 Klassensieger ausgewählt. Die Platzierungen bekamen eine Urkunde und einen Buchpreis. Alle Teilnehmer haben ein Lesezeichen erhalten. Herzlichen Glückwunsch! 😊

Sieger der Klassenstufe 1: 1. Pia, 2. Finn, 3. Cara, 4. Liam

Sieger der Klassenstufe 2: 1. Frieda, 2. Joshua, 3. Jamie, 4. Mert


Sieger der Klassenstufe 3: 1. Levin, 2. Mila, 3. Lotte und Oscar

Sieger der Klassenstufe 4: 1. Paul, 2. Emmi und Preston, 3. Valerija



Klassensieger vom Lesewettbewerb 2024/25

NEWS



Ergebnisse vom Leselöwen Wettbewerb Schuljahr 2024/25

Leo, der Leselöwe war zu Gast in unserer Schule. Er hat den 2. und 3. Klassen vorgelesen und die Schüler*innen animiert, am Bücherlöwen Cup teilzunehmen. Der Lions Club Kaltenkirchen beteiligt sich an der Aktion zur Förderung der Lesefreude an den Schulen. Die Schüler*innen sind aufgefordert über Antolin Bücher zu lesen und dabei Punkte zu sammeln. Unsere Zweit- und Drittklässler waren dabei sehr erfolgreich.



Klasse 2a hat einen Silberpokal und einen Geldpreis gewonnen!
 1. Platz Jonas G.
 2. Platz Ben
 3. Platz Jette
 Herzlichen Glückwunsch!



Klasse 2b hat einen Goldpokal und einen Geldpreis gewonnen!
 1. Platz Theo K.
 2. Platz Frieda
 3. Platz Nayla
 Herzlichen Glückwunsch!



Klasse 3a hat einen Silberpokal und einen Geldpreis gewonnen!
 1. Platz Mila
 2. Platz Hanna
 3. Platz Jakob S.
 Herzlichen Glückwunsch!



Klasse 3b hat einen Goldpokal und einen Geldpreis gewonnen!
 1. Platz Anabia
 2. Platz Lotte
 3. Platz Franka
 Herzlichen Glückwunsch!

Neues aus der Schulgemeinschaft

Kinderrechte – Starke Kinder weltweit

Wusstest du, dass alle Kinder auf der Welt besondere Rechte haben? Diese Rechte sollen Kinder schützen und ihnen ein gutes Leben ermöglichen – ganz egal, wo sie leben. Fast alle Länder der Welt haben sich darauf geeinigt. Das war am 20. November 1989. Seitdem gibt es die Kinderrechtskonvention. In der Kinderrechtskonvention stehen viele wichtige Regeln – insgesamt 41 Kinderrechte in 54 Artikeln! Alle fünf Jahre müssen die Länder berichten, wie sie die Rechte der Kinder schützen.


Wir vom Schülerzeitungsteam haben für euch vier besonders wichtige Kinderrechte ausgesucht:

Kinderrecht – Spiel und Freizeit

Artikel 31: Du hast das Recht auf Freizeit, zu spielen, dich zu erholen und dich künstlerisch zu betätigen.

Ich finde, Kinder müssen nicht nur lernen, sondern haben auch eine Freizeit. Wir haben das Recht, Sport in einem Verein zu betreiben. Das Recht auf Ruhe haben wir auch.

Milla Klasse 4b



Kinderrecht – Schutz vor Missbrauch

Kinder haben das Recht auf Schutz vor Gewalt, Missbrauch und Ausbeutung.

Artikel 19: Du hast das Recht auf Schutz, damit du weder körperlich noch seelisch misshandelt, missbraucht oder vernachlässigt wirst.

Artikel 35: Die Staaten der Welt müssen alle Kinder davor schützen, entführt oder verkauft zu werden.

Artikel 36: Du hast das Recht auf Schutz vor jeder Art von Ausbeutung.

Mia Klasse 4b

Neues aus der Schulgemeinschaft

Kinderrechte – Starke Kinder weltweit



Kinderrecht - Gleichheit

Kein Kind darf benachteiligt werden.

Artikel 1: Jeder Mensch hat unter 18 Jahren diese Rechte.

Artikel 2: Alle Kinder haben Rechte, egal wer sie sind, wo sie leben, woher sie kommen, welche Hautfarbe sie haben, was ihre Eltern tun, welche Sprachen sie sprechen, welche Religion sie haben, ob sie Mädchen oder Junge sind, in welcher Kultur sie leben, ob sie eine Behinderung haben, ob sie reich oder arm sind. Keinem Kind darf ein Recht weggenommen werden.

Mila Klasse 4b



Kinderrecht - Kinder haben das Recht, dass ihr Privatleben und ihre Würde geachtet werden.

Artikel 7: Du hast das Recht auf eine Geburtsurkunde, auf eine Staatsangehörigkeit und auch das Recht, deine Eltern zu kennen und von ihnen betreut zu werden.

Artikel 8: Du hast das Recht auf eine Identität, das heißt, auf deinen Namen, deine Nationalität und Familienbeziehungen.

Artikel 16: Du hast das Recht auf eine Privatsphäre. Niemand darf ungefragt deine Briefe lesen, dein Zimmer durchsuchen oder ähnliches tun. Niemand darf dich beschämen oder beleidigen.

Lena Klasse 4b



Neues aus der Schulgemeinschaft



Buchvorstellung

Hallo, ich bin Leni aus der Klasse 4a. Ich stelle euch mein Buch "Die Schule der Herzenspferde" vor. Ich habe dieses Buch selber gelesen und war fasziniert von der Geschichte. Ich liebe das Buch und wünsche euch viel Spaß beim Lesen.

Die Schule der Herzenspferde von Judith Weber

Die Hauptfigur ist Toni. Ihre Erzfeindin ist Constanze. Sie will unbedingt ein Einhorn. Sie denkt, sie bekommt es, aber Toni krieg das Drachenpferd. Toni muss immer umziehen, sie war in Berlin, Stuttgart, Hamburg, Paris, London und Rom, gerade ist sie in Glückstal. Sie krieg immer in jeder statt einen Wellensittich. Ihr Vater war der Meinung, dass sie kein Pferd braucht, weil sie Wellensittiche hat. Wenn er wüsste...

Leni Klasse 4a



Neues aus der Schulgemeinschaft

Chinchilla



Steckbrief Chinchilla

Größe: 22 bis 38 cm(Körper)

Geschwindigkeit: bis 24km/h

Gewicht: bis 800 g

Lebensdauer: 10 bis 20 Jahre

Ordnung: Nagetiere

Familie: Chinchillas

Wissenschaftl. Name: Chinchillidae

Merkmale: buschiger Schwanz, große Ohren

Chinchillas sind anspruchsvoll, können aber gute Haustiere sein -allerdings nicht für Kinder, denn kuscheln kannst du sie nicht.

Chinchillas werden in Gefangenschaft 10 bis 15 Jahre alt, manche sogar 18 bis 22 Jahre alt.



Mila und
Lena
Klasse 4b



Neues aus der Schulgemeinschaft

Unsere Umwelt ist uns wichtig!



Umwelt

Umwelt

Den Ausdruck "Umwelt" gibt erst seit etwa 200 Jahren. Umwelt ist überall. Alles, was um euch herum ist, was ihr seht, hört, riecht oder schmeckt - das alles gehört zu eurer Umwelt.

Dazu zählen auch eure Familien und Freunde, Häuser, Autos und Straßen.

Wenn wir heute aber von "Umwelt" sprechen, denken wir zuerst an Pflanzen und Tiere, an Erde, Wasser und Luft.

Umweltverschmutzung

Umweltverschmutzung bedeutet:

Der Mensch wirft seine Abfälle einfach weg. Er überlässt sie der also der Umwelt. Das kann Plastik sein oder andere Dinge. Sie gelangen dann in die Wiesen und Wälder, auf die Äcker und ins Wasser.

Ein Beispiel:

Viele flüssige Abfälle gelangen in den Boden. Das ist besonders schlecht für die Pflanzen und die Tiere. Die Bauern können dann weniger ernten. Das nennt man dann die Boden-Verschmutzung.

Was kann man dagegen tun?

- weniger Auto fahren, stattdessen auf Roller, Fahrrad oder Zu-Fuß-Gehen umsteigen
- weniger Plastik benutzen, denn herumliegendes Plastik verschmutzt die Umwelt und landet in den Meeren
- Müll ordnungsgemäß entsorgen in dafür vorgesehene Mülleimer

Helft mit unsere Umwelt zu schützen!

Wir haben nur die Eine!



Deine Umwelt
zum
Selbstgestalten
findest du auf
Seite 53!

Madita & Anabia
Klasse 3b

Neues aus der Schulgemeinschaft



KATZEN

DIE SIEBEN BELIEBTESTEN KATZENRASSEN:

1. MAINE COON
2. BRITISCH KURZHAAR
3. RAGDOLL
4. NORWEGISCHE WALDKATZE
5. SIAM KATZE
6. PERSER KATZE
7. BENGAL KATZE

ES GIBT 54 VERSCHIEDENE KATZENRASSEN DARUNTER DIE TOP 6:

1. SIAM KATZE
2. BRITISCH KURZHAAR
3. MAINE COON
4. PERSER KATZE
5. RAGDOLL
6. SPHYNX KATZE

Die Hauskatze

Eine Katze wird im Durchschnitt 13-20 Jahre alt.
Das Gewicht bei einer Hauskatze beträgt 4-5 Kilo. Die Länge einer Hauskatze wäre 46 cm, das wurde aber ohne Schwanz berechnet.
Das kann man ändern, indem du +5cm rechnest, dies macht es auf 51cm. Der tägliche Schlafbedarf beträgt 12-16 Stunden pro Tag, aber für Katzenbabys wäre dies das Mindeste, weil sie viel mehr Schlaf brauchen als Erwachsene Katzen. Von Katzenbesitzern wird 20-22 Stunden Schlaf vorgeschlagen. Als Katzenbesitzer sollte man sehr gut mit seiner Katze umgehen.

Merle Klasse 4a

Neues aus der Schulgemeinschaft




Donald Duck



Der erste Auftritt von Donald Duck war im Film „Die kluge kleine Henne“ (orig. „The Wise Little Hen“)

Donald Duck ist eine Amerikanische Zeichentrickfigur.



Donald Duck ist der bekannteste Pechvogel der Welt. Donald Duck ist eine anthropomorpher Ente.
Es gibt 500 Comics

Geburtstag: 9.6.1934

Hobbys: in der Hängematte zu liegen

Vollständiger Name ist Donald Fauntleroy Duck

Leandro Klasse 3b

Neues aus der Schulgemeinschaft

Fußballverein F.C. Hansa Rostock



Hansa Rostock ist ein Fußballverein, gegründet 1965. Hansa ist 2024/2025 in die dritte Liga aufgestiegen.

Spieler:

Sigurd Haugen
Fliete Bock
Franz Pfanne
Rian Naderi
Benjamin Uphoff
Sima Suso
Christian Kinsombi
Jonas Dirkner
Adrian Lebeau
Nils Fröhling
Jan Majdr
Beno Dize
King Manu
Ahmet Gürleyen
Tim Krohn

Albin Berisha
Damian Roßbach
Marco Schuster
Nico Neidhart
Alexander Rosipal


Wissenswertes:

Das Heimstadion ist das Ostseestadion. Im Stadion gibt es 29.000 Plätze, wovon 27.500 durchgehend nutzbar sind. Das Stadion wurde am 4. August 2001 eröffnet.

Ich habe schon über 30 Mal das Stadion von Hansa Rostock besucht.

<https://www.fc-hansa.de/>

Oscar & Berksan Klasse 3b



Neues aus der Schulgemeinschaft

Der Hund

Die zehn beliebtesten
Hunderassen:

1. Mischling
2. Labrador Retriever
3. Französische Bulldogge
4. Chihuahua
5. Golden Retriever
6. Australien Shepherd
7. Jack Russel Terrier
8. Deutscher Schäferhund
9. Dackel
10. Yorkshire Terrier



Steckbrief von meinem Hund

Name: Hanni

Rasse: Jack Russel Terrier

Geburtstag: August 2022

Hobbys: spielen, schwimmen,
essen und bellen

Gesundheit: Hanni wurde
geimpft, sie ist gesund

Größe: 30cm

Gewicht: 2kg

***Der größte Hund ist die
Deutsche Bulldogge.***






Neues aus der Schulgemeinschaft



Kreuzworträtsel

Thema Schulsachen 📁✏️



Viel Spaß 😊 beim Rätseln
wünschen euch Mia & Milla
aus der Klasse 4b

1. ANSPITZER
2. TÖCHER
3. ZETTEL
4. ARBEIT
5. LEHRER
6. KANZEN
7. BUCH
8. RÄDERGUMMI
9. UNTERRICHT
10. BLEISTIFT
11. FEDERTASCHE

Die lustige Ecke

Warum können Geister so schlecht lügen? Weil man durch sie hindurchsehen kann. 😊

Lehrer: „Kannst du mir fünf Tiere nennen, die in Afrika leben?“

Schüler: „Zwei Löwen und drei Giraffen!“ 😊

Lehrerin: „Wenn du 8 Kekse hast und ich 6 davon wegnehme. Was ist das dann?“ Schülerin: „Gemein!“

„Wer hat für dich die Hausaufgabe gelöst?“ fragt die Lehrerin. „Das weiß ich doch nicht“, sagte Fritzchen. „Ich musste gestern Abend schon früh zu Bett.“

Was hat vier Buchstaben, fängt mit Po an und man kann darauf sitzen?

Ein Pony

Rätsel 1

Wenn du mich wegwirfst,
bin ich komplett zerstört.
Wenn du mich anlächelst,
lächle ich immer zurück.

Rätsel 2

Ich bin leichter als eine
Feder, aber selbst der
stärkste Mann kann mich
nicht länger als zwei
Minuten halten.

Rätsel 3

Es hat ein Nest auf
Bäumen, hüpfte auf
Bäumen herum, ist aber
kein Vogel. Weißt du,
welches Tier gemeint ist?

Die Auflösung der Rätsel findet ihr auf Seite 56!

Neues aus der Schulgemeinschaft

Ein Jahr Bundesfreiwilligendienst an unserer Schule -

Interview mit Herrn Hummel

Hallo Herr Hummel



Frage: Wie bist du auf die Idee gekommen an unserer Schule zu arbeiten und was sind deine Aufgaben im Bundesfreiwilligendienst?

Antwort: Nach meinem Abitur wollte ich noch nicht gleich studieren und ich dachte, in der Schule zu arbeiten macht mir bestimmt Spaß. Ich bin selber in die Schule am Storchennest gegangen. Meine Aufgaben im Bundesfreiwilligendienst an der Schule sind, die Kinder zu unterstützen und Pausenaktivitäten anzubieten.

Frage: Wie alt bist du?

Antwort: Ich bin 18 Jahre.

Frage: Was ist dein Hobby?

Antwort: Ich mache ganz viel Sport, 6- 7-mal in der Woche und spiele Handball.

Frage: Hast du eine Lieblingsklasse?

Antwort: Ich mag alle Klassen.

Frage: Was war dein Lieblingsfach in der Schule?

Antwort: Mein Lieblingsfach war Mathe und Sport.

Frage: Was ist für deine Zukunft geplant?

Antwort: Ich möchte gern Maschinenbau studieren.

Frage: Wo siehst du dich in 20 Jahren?

Antwort: In 20 Jahren möchte ich gern mit meiner Familie in einem Haus leben.

Vielen Dank für das Interview!

Mila & Lena Klasse 4b



Pausenaktivität mit Herr Hummel

Neues aus der Schulgemeinschaft

WEG MIT DEM PLASTIK



**Plastik befindet sich überall!
Immer, wenn wir etwas
aus einer
Plastikverpackung
essen oder trinken
nehmen wir gleichzeitig
ein bisschen Plastik zu
uns.**

**Pro Jahr essen wir eine Kreditkarte
voll.**

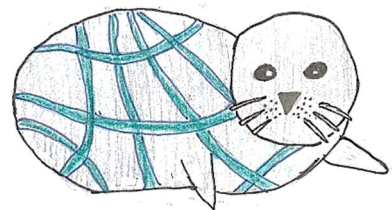
SCHRECKLICH ODER?

**Schweinswale, Kegelrobben,
Zwergmöwen und unzählige
andere Arten werden durch
Plastikmüll sehr krank. Also
ist es sehr wichtig die
Umwelt zu schützen. Denn
wir haben nur eine Erde.**



*Mila Su.,
Klasse 3b*

Nabu.de/Meeresschutz



Abbauezeiten im Meer

Neues aus der Schulgemeinschaft



Mit Käpt'n Karuso- furioso auf Abenteuerreise



Im März machten die 2. und 3.Klassen, sowie die DAZ-Klasse einen Ausflug zum Kurhaustheater in Bad Bramstedt. Dort erwartete uns das Kindertheater Käpt'n Karuso- furioso gespielt von der Pyrmonter Theater Companie zusammen mit dem Ensemble Prisma, einem echten Blasensemble. Wir waren gespannt auf die Abenteuer mit Käpt'n

Karuso, mit ganz viel Musik - Tanz - Trubel und Rätsel. Wir lernten viel über Musik: welche Blasinstrumente es gibt, wie eine Tonleiter funktioniert, wofür man einen Rhythmus braucht und wie eine Melodie entsteht. Zwischendurch durften wir Rätsel lösen, alle machten begeistert mit. Auch das Thema Freundschaft stand im Mittelpunkt. Das Theaterstück Käpt'n Karuso - furioso hat uns großen Spaß gemacht, es war lustig und spannend. 😊

Neujahrskonzert mit Ernie & Bert - Musik, Spaß und ganz viel Sesamstraßen-Zauber

Auch in diesem Jahr durften wir wieder zum Neujahrskonzert mit Ernie und Bert in die Elbphilharmonie nach Hamburg fahren - ein echtes Highlight zu Beginn des Jahres! Das NDR-Elbphilharmonie Orchester spielte Musik von Johannes



Brahms und Johann Strauß. Als Ernie auf die Bühne kam, war die Begeisterung groß. Natürlich war

auch Bert dabei - und er hatte Verstärkung: Bolle, Pferd, Super Grobi und das Krümelmonster waren mittendrin. Als das Orchester den berühmten Walzer „An der schönen blauen Donau“ spielte, konnten wir uns nach der Musik bewegen. Ernie, Bert und die Freunde von der Sesamstraße gingen auf Verbrecherjagd beim „Banditen-Galopp“. Als Bert müde wurde, sang Ernie ihm ein Schlaflied und wir durften alle mitsingen. Zum Abschluss hörten wir den bekannten „Radetzky-Marsch“, wobei wir begeistert mitkatschten. Zum Finale sangen wir alle gemeinsam das fröhliche Lied „DaDaDaDa Da DaDaDaDa, DiDiDiDi Di DiDiDiDi...“. Es war ein schöner Vormittag mit wunderbarer Musik, Spaß und ganz viel Sesamstraßen-Zauber!



Euer Schülerzeitungsteam



Neues aus der Schulgemeinschaft



Ein besonderes Hobby - Die Küken sind da!



Küken Alarm! Am 7. Juni 2025 sind bei uns neun Küken geschlüpft. Die Eier haben wir von einer Züchterin bekommen und dazu einen Brutkasten. Darin ist es immer schön warm und feucht, damit die Küken es beim Schlüpfen gut haben.

Nach ungefähr einer Woche war es so weit: Die Küken brauchen ganz schön lange, um aus dem Ei zu kommen - manchmal bis zu sieben Stunden. Wenn sie geschlüpft sind, leben sie erst einmal zwei bis drei Tage vom Dottersack. Sie sind unter einer Wärmelampe und bekommen Kükenfutter, manchmal auch kleine Raupen!

Nach ein paar Tagen erkennt man, ob es Hennen oder Hähne sind: Hennen haben zwei Reihen Federn am Flügel, Hähne nur eine. Inzwischen wohnen die Küken in einer kleinen Holzhütte mit Freilauf. Sie können schon ein bisschen fliegen und klettern und laufen zusammen mit unseren beiden Laufenten herum.

Wir haben auch noch fünf große reinrassige Hühner: gelbe Sundheimer und dunkle Barnevelder. Das Schlüpfen der Küken war für uns sehr spannend und ein echtes Abenteuer!

Jakob Klasse 3a



Henne, mit zwei Reihen Federn



Eier im Brutkasten



7 Tage alte Küken



Hahn, mit einer Reihe Federn

Neues aus der Schulgemeinschaft

Die Petze - Ausstellung

Einige Klassen unserer Schule waren bei der Petze Ausstellung in Bad Bramstedt, es ist eine Präventionsausstellung für Kinder. Dort gab es mehrere Erklär Stationen zum Ausprobieren. Dabei konnten wir viel entdecken und ausprobieren. Einige Stellwände zum Thema: mein Körper gehört mir, gute und schlechte Gefühle, Körperteile zuordnen, gute und schlechte Geheimnisse, ein kleiner Barfußweg, ein schwerer Gefühlsmantel, wie fühlen sich Emotionen und Probleme an, sie werden immer schwerer. Es gab ein Zirkuszelt, dort konnten wir uns in Ruhe Bücher anschauen und das NEIN sagen in eine Öffnung schreiben. Die Ausstellung war spannend und hat uns viel Spaß gemacht. 😊

Merle und Elsa Klasse 4a



Mein Körper gehört mir!

Angenehme und unangenehme Berührungen zuordnen

Ich darf NEIN sagen!



Ich vertraue meinem Gefühl!

Gute und schlechte Gefühle einwerfen.

Ich kann mir Hilfe holen.



Brettspiel über Mobbing



Schau in den Spiegel!

Gleich siehst du...

Das Wertvollste auf der Welt!




<https://petze-institut.de/>

Neues aus der Schulgemeinschaft

Das Projekt *Inklusion leben* - Sprachförderung mit Herz, Kreativität und Fantasie



Im Rahmen des Projekts *Inklusion leben* haben Schülerinnen und Schüler mit Migrationshintergrund der Klassenstufe 2 am DaZ-Unterricht (Deutsch als Zweitsprache) teilgenommen. Ziel dieses Projekts war es, die Sprach- und Sprechentwicklung der Kinder gezielt zu fördern - mit viel Freude, Kreativität und aktiver Beteiligung. Da in vielen Familien zu Hause überwiegend eine andere Sprache gesprochen wird, ist die Förderung der deutschen Sprache in der Schule besonders wichtig. Der Schwerpunkt lag dabei nicht nur auf dem reinen Spracherwerb, sondern vor allem auch auf dem freien Sprechen, dem Aufbau von Wortschatz und dem sicheren Sprachgebrauch.



Im Unterricht wurden vielfältige Methoden eingesetzt: Die Kinder haben Einzahl- und Mehrzahlformen sowie die passenden Artikel geübt, spielerisch ihren Wortschatz erweitert und durch Sprachspiele wie „Wer bin ich?“ das Frage-Antwort-Sprechen trainiert. Beim genauen Lesen in Lesespielen wurde außerdem das Textverständnis geschult.

Ein besonderes Highlight war das freie Schreiben und Erzählen mit Hilfe der Erzählschiene. Die Kinder haben eigene Figuren erfunden, diese gemalt, gebastelt und farbenfroh gestaltet. Mit großem Eifer entstanden eigene Kulissen und Geschichten. Anschließend wurden die Figuren in der Erzählschiene bewegt und mit selbst erfundenen Geschichten zum Leben erweckt. Dabei wurden nicht nur die sprachlichen Fähigkeiten geschult, sondern auch Fantasie, Kreativität und das Selbstbewusstsein der Kinder gestärkt. In der Gruppenarbeit entstanden zudem Plakate mit Tieren, Kulissen und weiteren Figuren, die die Kinder mit eigenen Geschichten verknüpften. In den Heften dokumentierten die Schülerinnen und Schüler ihre Geschichten, Zeichnungen und kreativen Ideen.




Die Erstellung eines Stop-Motion-Films, in dem die Kinder ihre Geschichten einsprachen, bereiteten ihnen viel Freude. Am Ende des Projekts präsentierten die Kinder ihre Filme - ein schöner Moment für alle.



Tina Hofmann
Annett Ballerstedt

Neues aus der Schulgemeinschaft

Kunst verbindet - Projekt zu dem Holzbildhauer Otto Flath



Skulptur Nr. 185 „Zusammen“ von Otto Flath

Kunsthalle können die Menschen mit einer Behinderung die Skulpturen nicht nur betrachten, sondern auch mit Handschuhen berühren.

Unsere Schule konnte für den Workshop die Holzskulptur „Zusammen“ von Otto Flath für einige Tage ausleihen. Für eine kreative Wettbewerbsidee unterstützte uns Frau Kaergel. Gemeinsam haben wir in verschiedenen Arbeitsprozessen sehr schöne Zeichnungen, Holzschnitzereien, Modelle aus Ton und die Ergebnisse unserer Gedanken, Bilder und Ideen zu der Skulptur „Zusammen“ erarbeitet. Diese haben wir dann in einem Hörbuch vertont. Unsere Werke, die Modelle aus Ton, die Zeichnungen, unsere Schnitzereien und das Hörbuch wurden im März 2025 in der Ausstellung der Neuen Kunsthalle Otto Flath öffentlich ausgestellt. Das war sehr aufregend!

Die Klasse 2b durfte an dem Projekt Kunst verbindet mit Unterstützung der Kulturschaffenden und Illustratorin Julia Kaergel teilnehmen. Das Projekt Kunst verbindet, zum Leben und Werken des Künstlers Otto Flath fand in Kooperation mit der „Otto-Flath-Stiftung in Bad Segeberg statt. Dort steht die Neue Kunsthalle Otto Flath, das erste inklusive Museum Schleswig-Holsteins. Die Ausstellung Kunst verbindet möchte den Gedanken vertiefen, dass Menschen mit besonderen Bedürfnissen, speziell blinde und sehbehinderte Menschen, an einem kulturellen Leben teilhaben können. In der



Unsere Gedanken



Ergebnisse unserer Gedanken: Zeichnungen und Modelle aus Ton

Neues aus der Schulgemeinschaft

Zur Ausstellungseröffnung des Wettbewerbs *Kunst verbindet* fand eine Preisverleihung statt. Unsere Klasse 2b war ganz aufgeregt, denn wir haben für unsere tollen Kunstwerke den 1. Platz bekommen. Das war sehr cool! Frau Kruse und Frau Frahm-Fischer haben die Urkunde, den Gutschein für einen Workshop mit der Holzbildhauerin Traute Ohlenbusch für uns entgegengenommen. Wir freuen uns schon riesig darauf! 😊

<https://otto-flath-stiftung.badsegeberg.de/Aktuelles/Schülerwettbewerb>



Ein kurzer Rückblick von den Zweitklässlern zum Projekt:



Mit Ton haben wir Skulpturen nach Vorlage von Otto Flath geformt. Dabei haben wir versucht, einen Kreis zu formen mit drei Menschen, die sich an den Händen halten. Wir haben Lose mit verschiedenen Wörtern, Nest, Holz, Yin Yan, gezogen und dazu Bilder gemalt. Dazu haben wir Texte eingesprochen. Das Hörbuch wurde zusammen mit unseren Skulpturen und

Zeichnungen in einem riesigen Raum in der *Neuen Kunsthalle* in Bad Segeberg ausgestellt. Die Ausstellung fand ich super und sehr schön.

Frieda Klasse 2b

Unsere Gruppe hat von A bis Z eine Geschichte aufgeschrieben. Dazu haben wir Bilder mit Hintergrund gemalt. Mein Bild heißt „Wir halten zusammen“. Die Ausstellung war großartig und super. Wir haben uns über den 1. Platz sehr gefreut.



Louisa Klasse 2b



Auf dem Sportplatz haben wir ein Kreuz aus zwei Holzästen geschnitzt. Wir durften uns Ideen überlegen, wie wir unser Holz schnitzen wollten, mit Muster und einer Spitze. Die zwei Äste haben wir zu einem Kreuz gebunden. Die Kreuze wurden in der Ausstellung *Kunst verbindet* ausgestellt. Ich fand die Ausstellung mega super.

Bennet Klasse 2b

Eure Klasse 2b

Neues aus der Schulgemeinschaft



Unsere Löppt Stunden



Ein zusätzliches Löppt Angebot für die 3. & 4. Klassen in Zusammenarbeit mit der OGS

Für unsere Löppt Stunden gibt es in diesem Schuljahr zusätzliche Angebote zum Forschen, Entdecken, Erleben und Experimentieren. Die neuen Themen sind: In der **Holzwerkstatt** ein 3D Bild aus Holz herstellen, angeleitet von Herrn Lilge von der OGS, **Lego Education**, kleine Roboter bauen und programmieren mit Unterstützung von Herrn Krenzin von der OGS und **Natur erleben & Natur entdecken** mit Frau Roß von der OGS. Ein weiteres Angebot ist **Kunst erleben**, mit Farben experimentieren, verschiedene Maltechniken ausprobieren und berühmte Künstler und ihre Bilder kennenlernen unter der Anleitung von Frau Frahm-Fischer, unsere Kunstlehrerin und Schulleiterin.

Für die verschiedenen Angebote können wir uns in Listen eintragen. Nach vier Wochen wechseln die Gruppen, so dass jede Schülerin und jeder Schüler das Angebot nutzen kann.





„Farbstudie Quadrate“ von Wassily Kandinsky (1913) gemalt von Schülern im Kurs Kunst erleben

Holzwerkstatt in der Paint Box

Herstellen eines 3D Bildes aus Holz. Der Holzrahmen wird gestellt, die unterschiedlichen Höhen der Hölzer stellen die Schüler*innen selbst her, anschließend bekommt das Bild die Farbe. Die Schüler*innen lernen den Umgang mit verschiedenen Materialien, das Einschätzen von Maßen und Längen, den sicheren Umgang mit verschiedenen Werkzeugen, dies fördert die Fein- und Grobmotorik. Das räumliche Denken und die Kreativität werden angeregt.

Herr Lilge OGS





Neues aus der Schulgemeinschaft

Ein zusätzliches Löppt- Angebot für die 3. & 4. Klassen in Zusammenarbeit
mit der OGS



Die Natur erleben

Wir erleben & entdecken die Natur mit den vier Elementen. Luft, die wir atmen, Wasser, das wir trinken, Feuer, das uns wärmt und die Erde als unser Fundament. Die SchülerInnen entdecken und erforschen die Natur, sie erkennen und bestimmen die Pflanzen und die Tiere. Sie dokumentieren das Erforschte und Entdeckte in ihren Löppt Heften.



Lego Edjucation

Wir sind Lennik & David Klasse 3b, wir spielen gern Lego, daher war es für uns der perfekte Kurs. Wir haben gelernt, wie man einen Handventilator aus Lego zur Bewegung bringt und wie man die Forschersonde Milo baut und programmiert. Sie fuhr vorwärts und rückwärts. In der 2. Stunde haben wir einen Erdbebensimulator gebaut und die drei Gebäude auf ihre Standfestigkeit geprüft. Zum Üben haben wir ein Rennauto gebaut und auf dem Tablet programmiert mit der App Wedo 2.0. In der dritten Stunde wurde zuerst besprochen, wie man Müll sammeln kann, mit der Hand, einem Müllfahrzeug oder einem Greifer. Mit dem Lego Edjucationskasten und der App haben wir nach Anleitung einen Greifer gebaut, ihn mit einem Bewegungssensor mit Batterie verbunden. Durch den Sensor bewegte sich der Greifarm auf und zu. Im Löppt Heft schreiben wir auf, was und wie wir bauen, entwickeln und vorstellen. Wir finden das Lego Edjucationangebot der Löppt Stunde großartig und mega cool. 😊

Lennik & David Klasse 3b


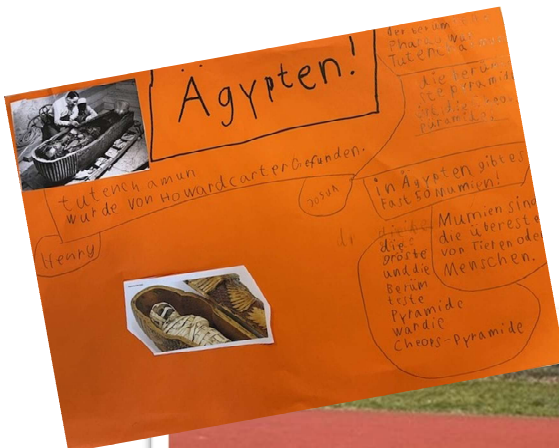
Neues aus der Schulgemeinschaft



Unsere Löppt Stunden -



In allen Lebenslagen lernen, forschen und experimentieren



Thema
Ägypten
Henry &
Joshua
Klasse 2b

Thema
Altes Rom
David Klasse 3b




Lernen in Bewegung auf dem Sportplatz



Lernen & Forschen im
Flurbereich



Ronja & Mia Klasse 2a



Thema Titanic
Joshua & Henry
Klasse 2b

Neues aus der Schulgemeinschaft

„Ein Fall für Herzi“

Unsere ersten Klassen konnten am Workshop „Ein Fall für Herzi“ teilnehmen, über das Projekt „Schule trifft Kultur, Kultur trifft Schule“ mit den Kulturvermittlerinnen Dörte Lowitz und Cornelia Koch.



Im Mai 2025 hatten wir einen richtig spannenden Workshop mit dem Namen „Ein Fall für Herzi“. Zwei Frauen, die ein Figurentheater namens „Wolkenschieber“ machen, kamen zu uns in die Schule. Zusammen mit ihnen haben wir eigene Herzi-Figuren gebastelt – das hat echt Spaß gemacht!

Danach haben wir über Gefühle, Streit und wie man sich wieder vertragen kann gesprochen. In kleinen Gruppen haben wir uns Szenen überlegt, die wir dann mit unseren Herzis gespielt haben. Dabei ging es darum, wie man sich nach einem Streit wieder versöhnen kann. Zwei Monster und ein schüchterner Hund namens Fritz haben uns dabei geholfen, Lösungen zu finden.



Hund Fritz

Durch das Theaterspielen konnten wir alles noch besser verstehen und kreativ zeigen. Es war cool, wie wir unsere Ideen hinter dem Vorhang umsetzen konnten – das hat richtig Spaß gemacht und wir haben viel über unsere Gefühle gelernt.

Klasse 1a und 1b



Herzis der Klasse 1a



Neues aus der Schulgemeinschaft

Besuch von Frau Timrott - Ein Workshop zum Thema Plastikmüll im Meer

Wir haben uns sehr gefreut, dass Frau Timrott vom Verein Küste-gegen-Plastik unsere Schule besucht hat. Der Workshop fand für die dritten und vierten Klassen statt und es ging um das wichtige Thema Schutz der Meere vor Plastikmüll. Frau Timrott erzählte uns von ihrer Arbeit aus dem Verein Küste-gegen-Plastik, der sich für eine Zukunft ohne Plastikmüll im Meer und in der Natur einsetzt.

Besonders beeindruckt hat uns, wie lange es dauert, bis eine Plastikflasche im Meer verrottet oder sich in Mikroplastik zersetzt. Außerdem erfuhren wir viele weitere Beispiele für Umweltverschmutzung - nicht nur im Meer, sondern auch an Stränden und in der Natur. Frau Timrott und ihr Verein sammeln regelmäßig Plastikmüll an den Küsten Nordfrieslands und am Deich in Dagebüll. Das hat uns sehr nachdenklich gemacht. Wir fanden ihren Vortrag sehr interessant und durften auch viele Fragen stellen, die sie uns ausführlich beantwortet hat.

Besonders war der Comic *Ärger in Plankton City*, den sie mitgebracht hatte. Einige Seiten daraus wurden vorgelesen, während wir die passenden Bilder dazu per Beamer an der Wand sehen konnten. Die Geschichte handelte von Meeresbewohnern, die unter der Meeresverschmutzung leiden - das war spannend und gleichzeitig sehr berührend. Zum Schluss durften wir selbst kreativ werden und eigene Bilder zum Comic und zu den Meeresbewohnern malen. Am Ende bekam jeder von uns ein eigenes Comicheft, darüber haben wir uns sehr gefreut! Es war ein abwechslungsreicher und lehrreicher Vortrag, der uns das Thema Umweltschutz auf anschauliche Weise nähergebracht hat.

Euer Schülerzeitungsteam



Schaut doch mal bei Küste-gegen-Plastik vorbei: www.kueste-gegen-plastik.de/

Neues aus der Schulgemeinschaft

Interview mit Frau Jennifer Timrott von Küste-gegen-Plastik e.V.

Hallo Frau Timrott

Frage: Haben Sie den Verein Küste-gegen-Plastik e.V. gegründet und wann?

Antwort: Ja, vor 10 Jahren habe ich den Verein Küste-gegen-Plastik e.V. gegründet.

Frage: Wann und wo sind die Sammelaktionen an der Nordsee?

Antwort: Wir sammeln das ganze Jahr über. In Dagebüll am Deich wird viel Plastik angespült. Treffpunkt und Zeit der Sammelaktionen findet ihr auf den Sozialen Medien.

Frage: Was ist ihre Aufgabe im Verein Küste-gegen-Plastik?

Antwort: Im Verein Küste-gegen-Plastik bin ich Vorstandsmitglied. Ich halte Vorträge über die Meer- und Umweltverschmutzung durch Plastikmüll und wie man die Plastikflut verringern kann.

Frage: Wie kann man sich bei Küste-gegen-Plastik e.V. anmelden?

Antwort: Jeder kann Mitglied werden und unsere Arbeit unterstützen. Auf unserer Seite www.kueste-gegen-plastik.de findet man das Anmeldeformular.

Vielen Dank für das Interview!

Mila Su Klasse 3b



REPLACE PLASTIK – Die Küste-gegen-Plastik App


Hier kannst du Herstellern von Produkten mitteilen, dass du dir Verpackungen ohne Plastik wünschst.



Neues aus der Schulgemeinschaft

TUISHI PAMOJA

Unser Musical - eine tierische Freundschaft in der Savanne



Fast ein ganzes Jahr lang haben wir jeden Montag für unser Musical „TUISHI PAMOJA“ geprobt. Das Stück ist von Sandra Engelhart und Martin Maria Schulte von der Kreismusikschule Bad Segeberg. Wir haben Rollen verteilt, Texte auswendig gelernt und fleißig die Lieder geübt. Zwei Mal durften wir sogar auf der Bühne proben, das war sehr aufregend!

Am 26. Juni 2025 war es dann endlich so weit: Unsere erste Aufführung! Viele Kinder aus Grundschulen in Bad Bramstedt kamen, um uns zuzuschauen. Wir waren ganz schön aufgeregt. Aber es lief alles gut!

In unserem Musical geht es um die kleine Giraffe Zea und das Zebra Raffi. Eigentlich dürfen sie nicht miteinander spielen, denn die Giraffen und Zebras leben getrennt. Doch die Löwen sorgen für viel Unruhe in der Savanne. Zea und Raffi treffen sich wieder, ganz allein mitten in der Savanne. Mit Hilfe der lustigen Erdmännchen und den freundlichen Traumgeistern werden sie Freunde. Und am Ende vertragen sich sogar alle Herden wieder.

Es war ein wunderschöner Auftritt und auch das Proben hat uns viel Spaß gemacht!


Mila, Alina & Freddi Klasse 3a



Unser
Bühnenbild




Neues aus der Schulgemeinschaft



Wünschepuzzle - Deine Kinderrechte zählen!

Überlege dir, welche Kinderrechte dir besonders wichtig sind. Schreibe sie auf dein Puzzleteil, gestalte es bunt und kreativ, und schneide es aus. Bring dein Puzzleteil nach den Sommerferien mit in die Schule. Gemeinsam setzen wir alle Teile zu einem großen Plakat zusammen - ein starkes Zeichen für unsere Rechte! 😊



Malt eure eigene schöne Umwelt! So, wie ihr euch eure Welt wünscht! Ohne Plastikmüll am Meer!

Neues aus der Schulgemeinschaft

Liebe Viertklässlerinnen und Viertklässler

Grundschule Klasse 5

Nun ist es so weit: Die Grundschulzeit geht zu Ende. Vier Jahre voller Lachen, Lernen, Spielen und Wachsen liegen hinter euch. Ihr habt lesen, schreiben und rechnen gelernt, aber auch wie man zusammenhält, wie man streitet und sich wieder verträgt. Jetzt wartet ein neues Abenteuer auf euch: die weiterführende Schule! Dort werdet ihr neue Freunde finden, neue Lehrer kennenlernen und neue Fächer entdecken. Wir werden euch vermissen. Wir wünschen euch von Herzen alles Gute für euren weiteren Weg!

Und vergesst nie: Ihr seid
stark, klug und einzigartig!
Glaubt an euch!



Klasse 4a




Klasse 4b

Neues aus der Schulgemeinschaft

An die Einschulung, als wir uns alle das erste Mal gesehen haben & unser Kennenlernen in der 1. Klasse!

Unsere 4. Klassen



... an die Draußenschule, an den Lauftag, an den Spendenlauf, an das Basteln der Handsockenpuppen, an den Chor *Die kleinen Störche*, an den Moment, als ich meine beste Freundin kennengelernt habe, an meine ganze Klasse, an die Fächer Sport, Kunst, Englisch, Musik und ein bisschen Mathe & Deutsch, an die spannenden Löppt- Stunden, an meine tolle Klasse, an meine Sitznachbarin, an die OGS, an unsere Schulbücherei, an die Bundesjugendspiele, an das Zirkus Projekt, an den Lesewettbewerb, an das Schwimmprojekt, an das Vorsingen im Seniorenheim, an unsere Wiese und die Nestschaukel, an unsere großartigen Lehrerinnen, an unsere Schulgemeinschaft, an unsere Schülerzeitung, an unsere Paten, an die Winkelspinne im Klassenraum, an die Katzenklasse, an meine gesamte Schulzeit, an die Frühstückspausen, an das Weihnachtsbasteln, die Bastelstunden, besonders das Sticken, an die Aktive Pause, an die Paint Box, an viele großartige Ausflüge: Wildpark Eekholt, Haithabu, Eis essen, an die Elbphilharmonie, der 100. Geburtstag von Walt Disney & Ernie, Bert & Freunde, viele Spielplatzbesuche, unsere Klassenfahrt nach Plön



Was machen wir eigentlich in der AG Schulzeitung?

Wir berichten über aktuelle und spannende Projekte, über tolle Veranstaltungen und besondere Ereignisse, die wir in unserer Schule erleben. Auch Themen, die uns wichtig sind oder die uns interessieren finden ihren Platz. Gemeinsam gestalten wir die Schülerzeitung *Im Storchennest* - mit vielen kreativen Ideen, bunten Bildern und interessanten Geschichten. Hast du Lust dabei zu sein? Dann komm gerne vorbei oder melde dich bei uns - wir freuen uns auf dich! 😊

Wir arbeiten
im Team...

... wir haben
viele Ideen.



Wir malen,
recherchieren und
schreiben gern!

Wir haben
Spaß!

Wir führen
Interviews mit
wichtigen
Leuten...

IMPRESSUM

Herausgeber: Redaktion der AG Schulzeitung *Im Storchennest*, Grundschule am Storchennest, Hoffeldweg 1B, 24576 Bad Bramstedt

Redaktion: Mila, Mia, Milla, Lena, Anabia, Mila Su, Leandro, Madita, Berkay, Frieda, Berksan, Oscar, Ben, Ann Malin, Merle, Elsa, Valerija und Leni unter der Aufsicht von Annett Ballerstedt (Schulassistentin), Seda Zorlu (DaZ), Feride Üner (Vertr.LK), Melanie Roß (OGS)

Texte: Die Redaktion in Zusammenarbeit mit den Klassen 1-4, der OGS und dem Lehrerkollegium

Quellen: @Kate Hadfield <https://katehadfielddesign.com/shop/> //Susanne Schäfer (Zaubereinmaleins)//Worksheet-crafter//FragFinn.de//tierchenwelt.de Titelbild: Mia und das Schülerzeitungsteam

Ihr findet uns auch auf der Schulhomepage: <http://www.Schule-am-Storchennest.Bad-Bramstedt@schule.landsh.de>

Auflösung

Rätsel 1 Spiegel

Rätsel 2 Atem

Rätsel 3

Eichhörnchen